


TAUX DE PARTICIPATION

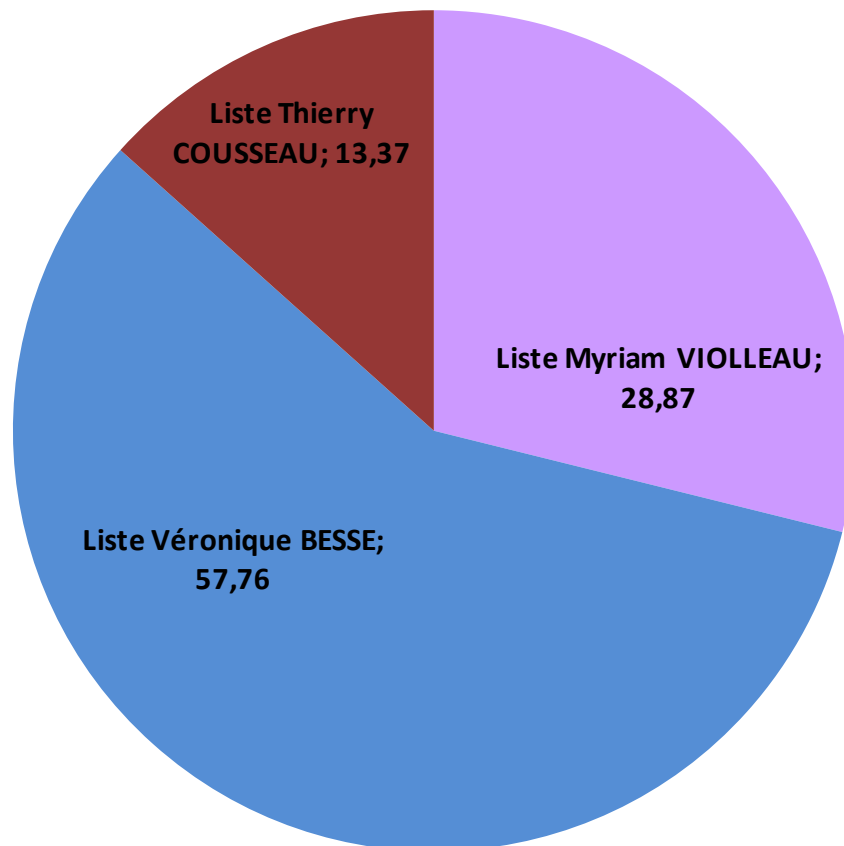
Municipales 1er Tour - dimanche 23 mars 2014

BUREAUX DE VOTE	INSCRITS	10 H	%	11 H	%	12 H	%	13 H	%	14 H	%	15 H	%	16 H	%	17 H	%	18 H	%
N°1 Herbauges	1080	153	14,17	264	24,44	420	38,89	540	50,00	614	56,85	666	61,67	737	68,24	793	73,43	847	78,43
N°2 Mairie	1122	122	10,87	250	22,28	351	31,28	461	41,09	525	46,79	584	52,05	693	61,76	766	68,27	838	74,69
N°3 Brandon	1000	118	11,80	212	21,20	313	31,30	392	39,20	476	47,60	534	53,40	587	58,70	653	65,30	685	68,50
N°4 Claire Fontaine	1147	144	12,55	256	22,32	390	34,00	480	41,85	568	49,52	617	53,79	693	60,42	769	67,04	816	71,14
N°5 Dolto	889	120	13,50	216	24,30	302	33,97	376	42,29	444	49,94	483	54,33	562	63,22	622	69,97	652	73,34
N°6 Mijotièrre	1032	140	13,57	245	23,74	375	36,34	455	44,09	515	49,90	573	55,52	643	62,31	731	70,83	771	74,71
N°7 Grange Ardelay	829	94	11,34	188	22,68	298	35,95	382	46,08	435	52,47	467	56,33	523	63,09	574	69,24	603	72,74
N°8 Anc.Mairie Ardelay	951	100	10,52	211	22,19	340	35,75	438	46,06	485	51,00	536	56,36	594	62,46	633	66,56	664	69,82
N°9 Le Pontreau	764	94	12,30	177	23,17	259	33,90	340	44,50	383	50,13	411	53,80	470	61,52	523	68,46	560	73,30
N°10 Ecole Métairie	882	90	10,20	182	20,63	262	29,71	349	39,57	415	47,05	446	50,57	530	60,09	587	66,55	636	72,11
N°11 Salle Métairie	854	83	9,72	156	18,27	236	27,63	337	39,46	361	42,27	400	46,84	448	52,46	507	59,37	552	64,64
N°12 Parc des expos	758	78	10,29	161	21,24	254	33,51	335	44,20	394	51,98	442	58,31	495	65,30	536	70,71	565	74,54
TOTAL	11308	1336	11,81	2518	22,27	3800	33,60	4885	43,20	5615	49,66	6159	54,47	6975	61,68	7694	68,04	8189	72,42

ELECTIONS MUNICIPALES 1er TOUR - 23 mars 2014

	BUREAU 1		BUREAU 2		BUREAU 3		BUREAU 4		BUREAU 5		BUREAU 6		BUREAU 7		BUREAU 8		BUREAU 9		BUREAU 10		BUREAU 11		BUREAU 12		TOTAL	%
	HERBAUGES		MAIRIE		BRANDON		CLAIRE FONTAINE		DOLTO		MJOTIERE		LA GRANGE		ARDELAY		LE PONTREAU		ECOLE METAIRIE		SALLE METAIRIE		PARC DES EXPOS			
INSCRITS	1080		1122		1000		1147		889		1032		829		951		764		882		854		758		11 308	
VOTANTS	847	78,43	838	74,69	685	68,50	816	71,14	652	73,34	771	74,71	603	72,74	664	69,82	560	73,30	636	72,11	552	64,64	565	74,54	8 189	72,42
BLANCS	30	2,78	24	2,14	22	2,20	24	2,09	30	3,37	29	2,81	18	2,17	19	2,00	17	2,23	26	2,95	22	2,58	14	1,85	275	2,43
EXPRIMES	817	75,65	814	72,55	663	66,30	792	69,05	622	69,97	742	71,90	585	70,57	645	67,82	543	71,07	610	69,16	530	62,06	551	72,69	7 914	69,99
		96,46		97,14		96,79		97,06		95,40		96,24		97,01		97,14		96,96		95,91		96,01		97,52		96,64
Liste Myriam VIOLLEAU "Vivre et agir ensemble"	249	30,48	256	31,45	197	29,71	225	28,41	183	29,42	217	29,25	165	28,21	175	27,13	155	28,55	158	25,90	147	27,74	158	28,68	2 285	28,87
Liste Véronique BESSE "Du cœur et de l'action"	455	55,69	472	57,99	380	57,32	485	61,24	369	59,32	433	58,36	340	58,12	408	63,26	308	56,72	315	51,64	277	52,26	329	59,71	4 571	57,76
Liste Thierry COUSSEAU "Pour un avenir Solidaire"	113	13,83	86	10,57	86	12,97	82	10,35	70	11,25	92	12,40	80	13,68	62	9,61	80	14,73	137	22,46	106	20,00	64	11,62	1 058	13,37

ELECTIONS MUNICIPALES 1er TOUR - 23 mars 2014



Résultats

1^{er} Tour – répartition des sièges conseil municipal



ELECTION DES CONSEILLERS MUNICIPAUX

élections municipales 1er tour - le 23 mars 2014

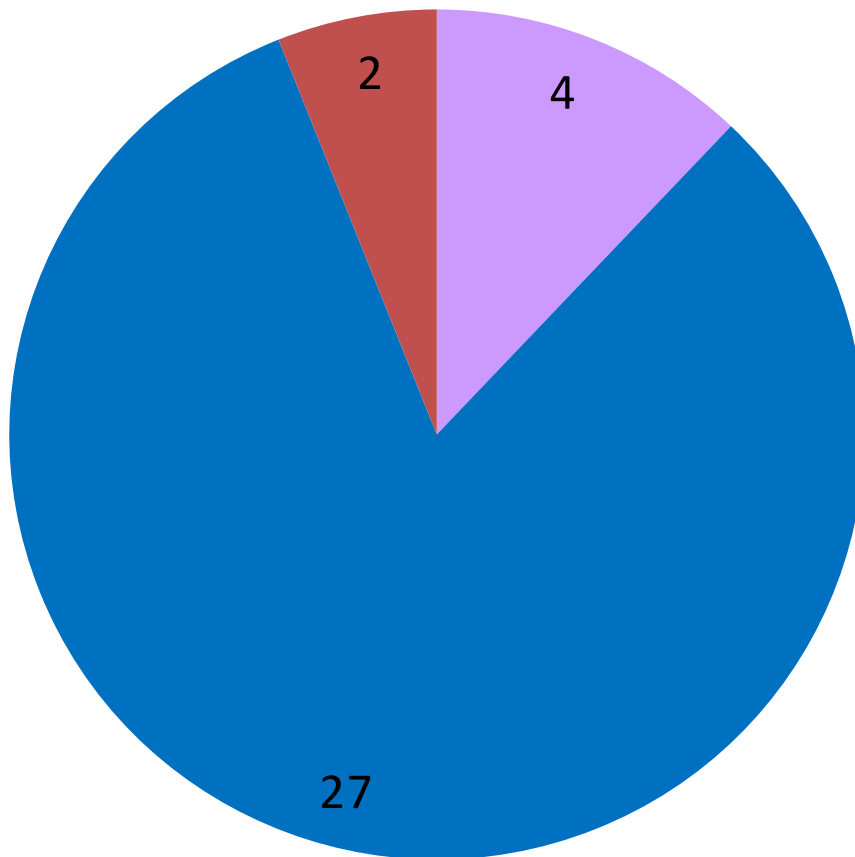
	Liste Myriam VIOLLEAU "Vivre et agir ensemble"	Liste Véronique BESSE "Du cœur et de l'action"	Liste Thierry COUSSEAU "Pour un avenir Solidaire"	
1er TOUR DE L'ELECTION	Majorité absolue nécessaire au premier tour			
Sièges à pourvoir	→			33
Suffrages	2 285	4 571	1 058	7914
Pourcentage	28,87%	57,76%	13,37%	100,00%
Nombre de sièges majoritaire	0	17	0	17
Quotient électoral/suffrages utiles	494,63 2285	4571	1058	7914
Nombre de sièges à la proportionnelle	4	9	2	15
Sièges restant à pourvoir à la plus forte moyenne				1
Moyennes 1	457,00	457,10	352,67	
Siège 1 à la plus forte moyenne	0	1	0	1
Moyennes 2	457,00	415,55	352,67	
Siège 2 à la plus forte moyenne	0	0	0	0
Moyennes 3	457,00	415,55	352,67	
Siège 3 à la plus forte moyenne	0	0	0	0
Répartition des sièges	4	27	2	33
Pourcentage du total des sièges	12,12%	81,82%	6,06%	100,00%

« Résultats sous réserve de vérification finale »

Résultats

1^{er} Tour – répartition des sièges conseil municipal

Répartition des sièges



- Liste Myriam VIOLLEAU
"Vivre et agir ensemble"
- Liste Véronique BESSE
"Du cœur et de l'action"
- Liste Thierry COUSSEAU
"Pour un avenir Solidaire"

Résultats

1^{er} Tour – répartition des sièges conseil intercommunal

ELECTION DES CONSEILLERS COMMUNAUTAIRES

LES HERBIERS



Liste Myriam VIOLLEAU
"Vivre et agir ensemble"

Liste Véronique BESSE
"Du cœur et de l'action"

Liste Thierry COUSSEAU
"Pour un avenir Solidaire"

1^{er} TOUR DE L'ELECTION

Majorité absolue nécessaire au premier tour

Sièges à pourvoir

18

Suffrages

2 285

4 571

1 058

7914

Pourcentage

28,87%

57,76%

13,37%

100,00%

Nombre de sièges majoritaire

9

0

9

0

9

Quotient électoral/suffrages utiles

879,333333

2285

4571

1058

7914

Nombre de sièges à la proportionnelle

2

5

1

8

Sièges restant à pourvoir à la plus forte moyenne

1

Moyennes 1

761,67

761,83

529,00

Siège 1 à la plus forte moyenne

0

1

0

1

Moyennes 2

761,67

653,00

529,00

Siège 2 à la plus forte moyenne

0

0

0

0

Moyennes 3

761,67

653,00

529,00

Siège 3 à la plus forte moyenne

0

0

0

0

Total sièges

2

15

1

18

Pourcentage du total des sièges

11,11%

83,33%

5,56%

100,00%

« Résultats sous réserve de vérification finale »